新製品

Hi-MO X6 Guardian 防汚タイプ

型式：LR5-72HTHF-565～600M

出力：565～600W

新技術HPBCによる更なる高効率・高出力と信頼性の向上
シンプルで美しい外観

中規模の屋根上設置や大規模発電所に適したモデル

M10(182mm)ウェハ採用モジュール標準化サイズ、システム電圧1500V
対応と共にシステムコストを抑え、更なる発電コスト低減が期待できます。

防汚タイプは、短辺フレームの段差が無いため
雨水が流れ出やすく、砂塵の蓄積を防止し
美しい外観と高い発電性能の維持が
期待できます

横向き設置でも左右の短辺側から雨水が
流れ出ます。また、縦向き設置では、雪が
滑り落ち易く、モジュール上の積雪が
少なくなることが期待できます。

製品保証：15年

リニア出力保証：25年
1年目：98.5 %
2年目以降：-0.4 %/年

第三者機関による認証・ガイドライン

- IEC61215, IEC61730, UL61730
- ISO9001:2015 品質マネジメントシステム
- ISO14001:2015 環境マネジメントシステム
- IEC62941:PVモジュール設計資格と型式認証のためのガイドライン
- ISO45001:2018 労働安全衛生マネジメントシステム

LONGi

注：ご提供できる出力は納入時期等により異なり、かつ、限定されます。表記には今後、JP-AC登録される予定の出力も含まれている場合があります。掲載の情報は2024年1月25日時点のものです。製品仕様は予告なく変更する場合が有ります。具体的なご検討の際には仕様･出力･納期を必ず担当営業へお問い合わせください。また、ご購入の際は最新の製品仕様書をご確認ください。

2024-01

DSLR5-72HTHF20240125H2NPK

Hi-MO X6 Guardian 防汚タイプ　型式：LR5-72HTHF-565～600M

23.2%	0~3%	<1.5%	0.40%
MAX MODULE EFFICIENCY	POWER TOLERANCE	FIRST YEAR POWER DEGRADATION	YEAR 2-25 POWER DEGRADATION

機械的特性

セル数	144枚（6×24）
ジャンクションボックス	IP68、バイパスダイオード×3
出力ケーブル	4mm² × (±)1400mm、または、(+)400/(−)200mm（長さはカスタマイズ可能）
コネクタ	MC4互換
カバーガラス	3.2mm 高透過率 ARCガラス
フレーム	アルマイト処理アルミニウム合金
モジュール質量	27.2kg
モジュール寸法	2281×1134×30mm
梱包仕様	35枚／パレット　175枚／20′ GPコンテナ　700枚／40′ HCコンテナ

リニア出力保証

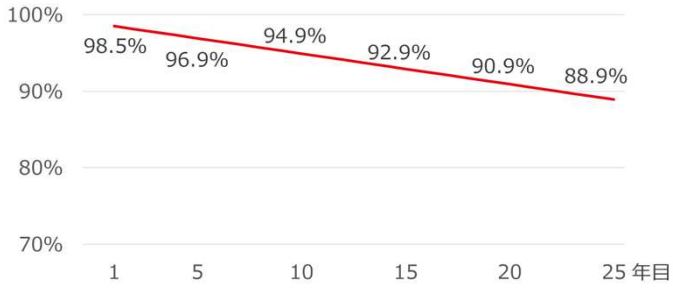

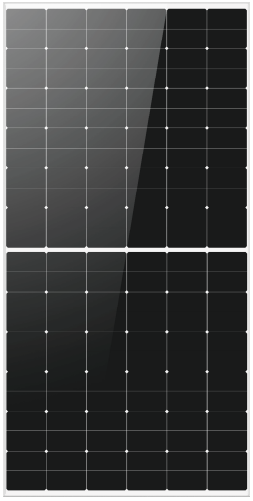



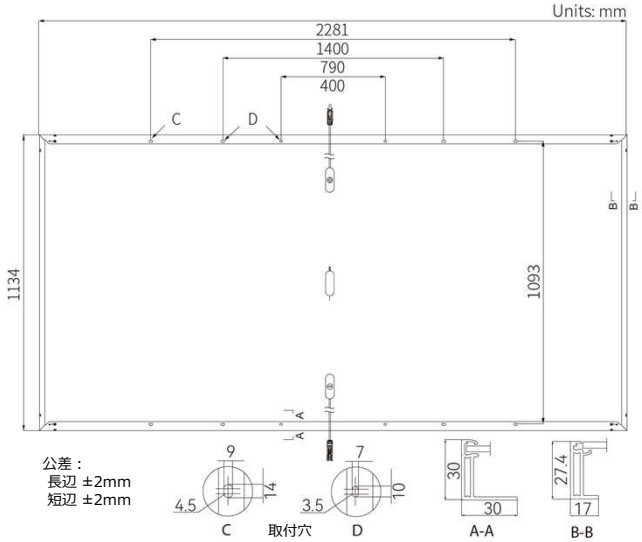

電気特性

STC：AM1.5 1000W／m² 25℃　NOCT：AM1.5 800W／m² 20℃ 1m／秒

型式	LR7-72HTHF-565M		LR7-72HTHF-570M		LR7-72HTHF-575M		LR7-72HTHF-580M		LR7-72HTHF-585M		LR7-72HTHF-590M		LR7-72HTHF-595M		LR7-72HTHF-600M	
	STC	NOCT	STC	NOCT	STC	NOCT	STC	NOCT	STC	NOCT	STC	NOCT	STC	NOCT	STC	NOCT
公称最大出力 Pmax (W)	565	422	570	426	575	430	580	433	585	437	590	441	595	445	600	448
公称開放電圧 Voc (V)	51.76	48.60	51.91	48.74	52.06	48.88	52.21	49.02	52.36	49.16	52.51	49.30	52.66	49.44	52.81	49.58
公称短絡電流 Isc (A)	14.01	11.31	14.07	11.36	14.14	11.42	14.20	11.47	14.27	11.52	14.33	11.57	14.40	11.63	14.46	11.68
公称最大出力動作電圧 Vpmax (V)	43.61	39.79	43.76	39.93	43.91	40.07	44.06	40.20	44.21	40.34	44.36	40.48	44.51	40.62	44.66	40.75
公称最大出力動作電流 Ipmax (A)	12.96	10.61	13.03	10.68	13.10	10.73	13.17	10.78	13.24	10.84	13.31	10.90	13.37	10.97	13.44	11.00
モジュール変換効率 (%)	21.8		22.0		22.2		22.4		22.6		22.8		23.0		23.2	

動作環境

動作温度範囲	-40℃～+85℃
出力公差	0～+3%
最大システム電圧	DC1500V (IEC)
最大直列ヒューズ定格	25A
公称動作セル温度	45±2℃
安全保護等級	Class II
防火等級	Class C (IEC)

機械的強度

表面許容静荷重	5400 Pa
裏面許容静荷重	2400 Pa
耐衝撃性	直径25mmの雹を23m／秒で衝突させる試験に合格

温度係数（STC）

最大出力 Pmax 温度係数	-0.290%／℃
開放電圧 Voc 温度係数	-0.230%／℃
短絡電流 Isc 温度係数	+0.050%／℃

LONGi Solar Technology 株式会社
〒105-5111　東京都港区浜松町2-4-1 世界貿易センタービルディング南館 11階
TEL. 03-6459-0528　FAX. 03-6459-0525　E-mail: solar.jp@longi.com　URL：https://www.longi.com/jp/

注：ご提供できる出力は納入時期等により異なり、かつ、限定されます。表記には今後、JP-AC登録される予定の出力も含まれている場合があります。掲載の情報は2024年1月25日時点のものです。製品仕様は予告なく変更する場合が有ります。具体的なご検討の際には仕様･出力･納期を必ず担当営業へお問い合わせください。また、ご購入の際は最新の製品仕様書をご確認ください。

新製品

2024-01

DSLR5-72HTHF20240125H2NPK